

## 2025/11 基金評論

### 柏瑞日本多重資產基金(本基金之配息來源可能為本金)

#### 市場趨勢

- 波克夏再度發行日圓債券**：股神巴菲特掌舵的波克夏海瑟威於本月14日確定新一輪日圓債的發行條件，將發行3年至15年期，總額約2,101億的日圓債券(約14億美元)。此次規模較今年4月約900億日圓發債擴大逾兩倍，且整體發行利差較前次明顯收窄，反映企業發債環境改善。機構表示，在波克夏手握充足現金之際仍選擇發行日圓債，顯示其看好日本投資機會，資金可能進一步流向日本商社。
- 日本企業第二季財報表現強勁<sup>1</sup>**：截至11月14日，東證指數成分股中已有約78%公布企業財報，其中約61%企業EPS表現優於市場預期，且年增率達21%，創下自2022年第1季以來最佳紀錄。全產業EPS年增率皆呈現正成長，其中以公用事業、通訊服務和金融類股表現最為突出。
- 日本科技成長潛力不可忽視<sup>2</sup>**：近期美國企業加大AI領域投資力度，也帶動日本科技類股走強。截至11月14日，東證指數中與人工智慧相關的股票市值占比約25%。日本在半導體設備、AI 基礎設施等領域具備明顯競爭優勢，包括設備製造 (如愛O萬測試)、節能與光子技術 (如日本電信電話)、自動化與AI 解決方案 (如日立、日本電氣)等企業，均有望受惠於長期的科技成長趨勢。

#### 最新觀點

日本柏瑞團隊認為，日本股市不僅在第四季度會保持強勁，從中期來看也有望維持良好表現，主要基於以下三個理由。

- 高市早苗當選**：市場預期她所主張的擴張性財政政策與持續的貨幣寬鬆立場，預計將支撐日本經濟，推動企業獲利成長，並帶動股市上漲。雖近期中日雙方於外交出現摩擦，惟當前局勢仍停留在政治爭議層面，團隊認為對於日本股市影響有限。
- 企業獲利預期上修**：自7月以來，日本企業的獲利預期修正指數已轉為正值。團隊預計在短期內不會出現足以逆轉此趨勢的負面消息。此外，在高市內閣的財政支持下，企業獲利在未來幾年內有望進一步增強。
- 估值**：雖然從歷史水準來看，目前市場的本益比似乎偏高，團隊認為日本經濟與企業獲利仍有上行空間。隨著企業獲利改善，本益比會自然下降。

資料來源：柏瑞投信，2025/11。 1. J.P. Morgan，2025/11/14。 2. J.P. Morgan，2025/11/17。以上看法可能隨市場變動，相關投資策略詳見公開說明書。圖文與所提及之有價證券僅供參考，不代表本基金未來一定持有，本公司無意藉此作任何徵求或推薦。過去績效不代表未來收益之保證。投資人申購本基金係持有基金受益憑證，而非本文提及之投資資產或標的。以上非基金績效參考指標列舉之個股為前十大持股，請詳見P3。

#### 基金淨值

基金淨值	新台幣	日幣	日幣避險	美元避險
累積(前收)	10.4732	10.7038	10.4825	10.5181
月配息(前收)	10.4295	10.6588	-	10.4564
累積(後收)	10.4732	10.7038	10.4825	10.5181
月配息(後收)	10.4295	10.6588	-	10.4564

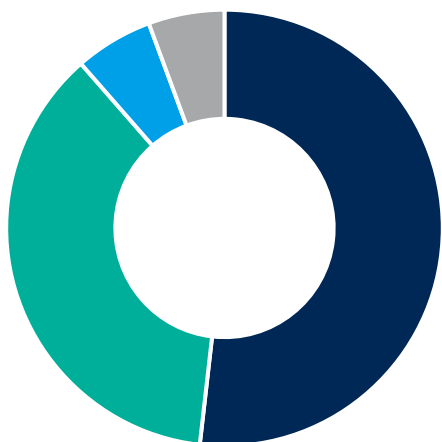
資料來源：Lipper、柏瑞投信，2025/11/13。過去績效不代表未來收益之保證本基金雖有避險策略，但不能保證完全規避匯率風險，實際仍將隨市場波動與市場看法進行調整。

# 柏瑞日本多重資產基金(本基金之配息來源可能為本金)

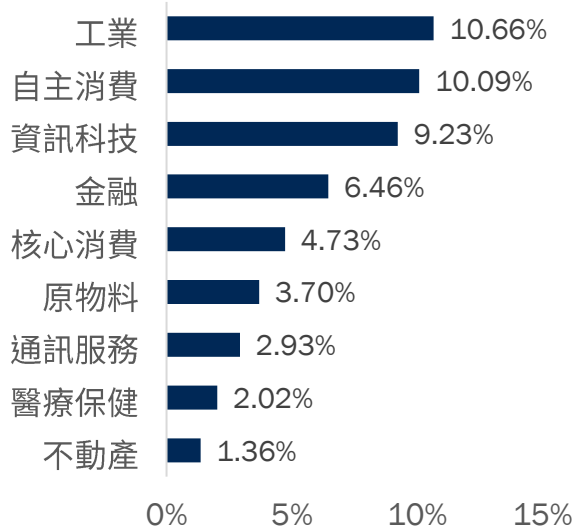
基金成立日期	基金規模	股票檔數	債券檔數	債券平均殖利率 <sup>1</sup>	債券平均信評 <sup>2</sup>
2025/8/20	83.27億台幣	46	30	4.85%	A

## 資產分布

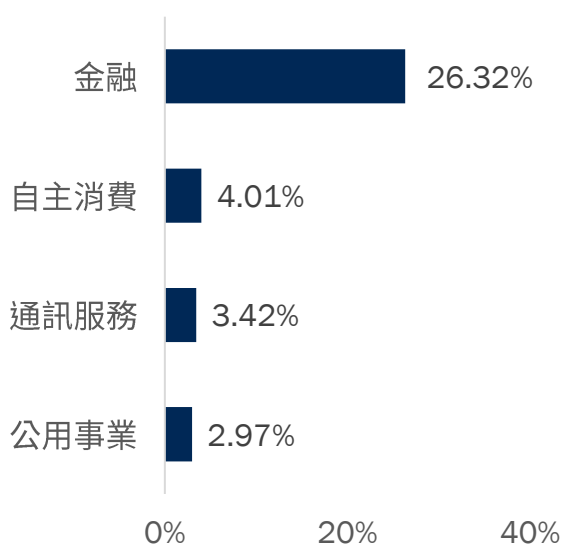
- 股票 : 51.18%
- 債券 : 36.72%
- 股票 (ETF/基金) : 5.73%
- 現金 : 6.37%



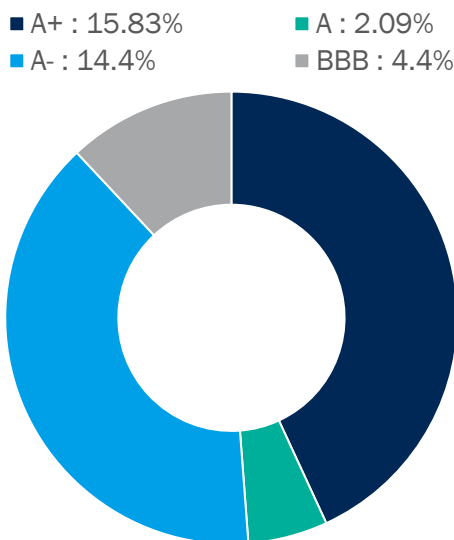
## 股票產業分布



## 債券產業分布



## 債券信評分布



資料來源：柏瑞投信，2025/10/31。配置會隨市況而改變，本公司不另行通知。1. 平均殖利率係假設基金投資組合中各債券持有至到期所獲得的收益，包括各期利息收入的再投資。相當於按當前(計算日)市場價格購買並且一直持有到滿期時可獲得的年均報酬率。基金平均殖利率會隨著個別債券價格或票息等因素變動，不代表基金實質報酬率及未來走勢。2. 本基金之投資組合平均信評計算方式：若同一標的有多家信評公司給予不同信評時，按高低順序取最高信評。將個別債券按上述方式定義之信評等級，參酌其相對應之評分(例如：AAA為1分、AA+為2分，依此類推)，並依標的市值佔淨資產價值之比重(包含現金)，加權平均後無條件捨去，以此數值結果對應信評評分等級，及自投資組合確立後依投資標的信評揭示相關比重。投資人申購本基金係持有基金受益憑證，而非本文提及之投資資產或標的。

# 柏瑞日本多重資產基金(本基金之配息來源可能為本金)

## 前十大持股

	公司名稱	產業別	比重	公司介紹
1	索尼	自主消費	3.00%	該公司生產電視、相機、手機、語音及影音產品、遊戲設備等；亦從事遊戲/電影/音樂製作。
2	日立製作所	工業	2.85%	該公司製造通訊和電子設備、重型電力與工業機械，以及消費性電子產品。
3	豐田汽車	自主消費	2.59%	該公司於全球各地製造、銷售、租賃、及修理客車、卡車、公車及其相關零件並經營融資服務。
4	伊藤忠商事	工業	2.52%	為一家綜合貿易公司，從事紡織品、木材、機械、金屬、食品、商品及諸如石油及天然氣等能源相關產品的交易。
5	三菱UFJ金融集團公司	金融	2.40%	該公司提供各種金融與投資服務，包括：商業銀行、信託銀行、國際金融，及資產管理服務。
6	NTT電信公司	通訊服務	2.14%	該公司提供電話、電報、國內與國際電信、系統開發與整合雲端、全球資料中心及其他相關服務。
7	日本電氣	資訊科技	2.04%	該公司提供公共解決方案開發、公共基礎設施開發、企業解決方案開發、網路控制平台系統管理、雲端計算等服務
8	基恩斯	資訊科技	1.70%	該公司開發、製造、和銷售感應器及衡量儀器，主要用於工廠自動化(FA)，及高科技嗜好產品。
9	三井住友金融集團	金融	1.66%	該公司提供商業銀行服務及多樣化的金融服務。
10	高砂熱學	工業	1.55%	該公司營造商業、機構、和工業用建築物的空調設施。該公司也為半導體製造商開發及營建無塵室系統。

## 前十大持債

	公司名稱	發行人	產業別	比重	國家
1	MIZUHO 4.711 07/08/31	MIZUHO FINANCIAL GROUP	金融(銀行)	2.97%	日本
2	MYLIFE 6.1 06/11/55	MEIJI YASUDA LIFE INSURA	金融(保險)	2.91%	日本
3	HOKKEL 4.587 09/04/30	HOKKAIDO ELECTRIC POWER	公用事業	2.60%	日本
4	FUKOKU 6.8 PERP	FUKOKU MUTUAL LIFE INSUR	金融(保險)	2.42%	日本
5	MUFG 5.159 04/24/31	MITSUBISHI UFJ FIN GRP	金融(銀行)	1.91%	日本
6	SUMITR 5.05 03/13/35	SUMITOMO MITSUI TR BK LT	金融(銀行)	1.88%	日本
7	SUMIBK 4.66 07/08/31	SUMITOMO MITSUI FINL GRP	金融(銀行)	1.87%	日本
8	HNDA 4.688 07/08/30	HONDA MOTOR CO LTD	自主消費	1.83%	日本
9	MUFG 2.559 02/25/30	MITSUBISHI UFJ FIN GRP	金融(銀行)	1.55%	日本
10	DBJJP 1 3/4 10/20/31	Development Bank of Japan	金融(銀行)	1.30%	日本

## 柏瑞日本多重資產基金(本基金之配息來源可能為本金)

### B & BH 級別配息紀錄

幣別	配息基準日 (最後交易日)	除息日	每單位 配息金額	基準日淨值	月配息率	月報酬率 (含息)
新台幣	2025/10/31	2025/11/3	0.0430	10.3181	0.42%	3.18%
日幣	2025/10/31	2025/11/3	0.0443	10.6264	0.42%	6.26%
美元避險	2025/10/31	2025/11/3	0.0610	10.4519	0.58%	4.52%

### N & NH 級別配息紀錄

幣別	配息基準日 (最後交易日)	除息日	每單位 配息金額	基準日淨值	月配息率	月報酬率 (含息)
新台幣	2025/10/31	2025/11/3	0.0430	10.3180	0.42%	3.18%
日幣	2025/10/31	2025/11/3	0.0443	10.6264	0.42%	6.26%
美元避險	2025/10/31	2025/11/3	0.0610	10.4519	0.58%	4.52%

月配息率=(每單位配息金額÷除息日前一日淨值)×100%。月報酬率(含息)=(月底淨值-上月底淨值+上月配息金額)÷上月底淨值。資料來源：柏瑞投信，2025/11。新台幣/美元/日幣計價。基金配息不代表基金實際報酬，且過去配息不代表未來配息；基金淨值可能因市場因素而上下波動。積極配息的基金未必適合投資人，請投資前審慎評估。配息政策請詳閱各基金公開說明書；配息組成項目請至公司網站查詢。基金的配息可能由基金的收益或本金支付。任何涉及由本金支出的部分，可能導致原始投資金額減損。基金進行配息前未先扣除應負擔之相關費用。

## 聲明及警語

柏瑞投資由旗下多家國際公司組成，並致力為世界各地之客戶提供專業投資建議、資產管理產品及服務。柏瑞投資乃 PineBridge Investments IP Holding Company Limited之註冊商標。

- **參閱者：**本文件僅供收件人使用。未獲柏瑞投資預先批准下不可轉發本文件。其內容可能屬於機密、專有和/或商業秘密信息。柏瑞投資及其附屬公司均不會為將本文件(不論全部或部份)非法分發予任何第三者負責。
- **意見：**本文件中所表達的任何觀點乃代表基金經理的意見，僅在指定日期有效，如有更改，恕不另行通知。不能保證本文件中所表達的任何意見或任何相關持倉會在本文發佈時或之後仍會維持。本公司無意藉此招攬或建議任何行動。
- **風險警告：**所有投資均涉及風險，包括本金的潛在虧損。如適用，應參閱發售章程內的詳情，包括風險因素。投資管理服務與多項投資工具相關，其價值均會波動。不同投資工具的投資風險並不相同，例如對於涉及與投資組合不同貨幣的投資，匯率變化可能影響投資的價值，從而使投資組合的價值上升或下跌。在較高波動性投資組合的情況下，實現或取消的損失可能非常高(包括全部投資損失)，因為這種投資的價值可能突然和顯著下跌。在作出投資決定時，準投資者必須自行審視涉及之優點和風險。
- **業績附註：**過往業績並不代表將來表現。不能保證任何投資目標可以實現。柏瑞投資經常使用基準來比較業績。基準僅用作說明用途，任何相關提述不應被理解為任何投資的投資回報與任何基準之間將必然存在相關性。任何參考基準並未反映與主動管理投資相關的費用和支出。柏瑞投資可能不時顯示其策略的效果或通過模型表達一般行業的觀點。此類方法僅旨在顯示預期範圍的可能投資結果，不應被視為未來表現的指引。不能保證可以實現任何回報，或有關策略將對任何投資者成功或有利可圖，或任何行業觀點將會實現。實際投資者可能會遇到不同的結果。

**【柏瑞投信獨立經營管理】**基金經金管會核准或同意生效，惟不表示絕無風險。基金經理公司以往之經理績效不保證基金之最低投資收益；基金經理公司除盡善良管理人之注意義務外，不負責本基金之盈虧，亦不保證最低之收益，投資人申購前應詳閱基金公開說明書。有關基金應負擔之費用已揭露於基金之公開說明書中，投資人可至柏瑞投資理財資訊網或公開資訊觀測站中查詢。本文提及之經濟走勢預測不必然代表本基金之績效，基金投資風險請詳閱公開說明書。投資人申購本基金係持有基金受益憑證，而非本文提及之投資資產或標的。基金不受存款保險、保險安定基金或其他相關保障機制之保障。投資基金可能發生部分或本金之損失，最大損失為全部投資之金額。基金配息不代表基金實際報酬，且過去配息不代表未來配息；基金淨值可能因市場因素而上下波動。本基金的配息可能由基金的收益或本金中支付。任何涉及由本金支出的部份，可能導致原始投資金額減損。基金進行配息前未先扣除應負擔之相關費用。有關本基金之配息組成項目揭露於本公司網站。基金得投資於非投資等級債券者，由於非投資等級債券之信用評等未達投資等級或未經信用評等，且對利率變動的敏感度甚高，此類基金可能會因利率上升、市場流動性下降，或債券發行機構違約不支付本金、利息或破產而蒙受虧損。投資人投資以非投資等級債券為訴求之基金不宜占其投資組合過高之比重。此類訴求之基金不適合無法承擔相關風險之投資人，適合尋求投資在固定收益證券之潛在收益且能承受基金淨值波動風險者。當基金得投資於符合美國Rule 144A規定之債券，相關風險包括限制轉售期間之流動性風險、因缺乏公開財務資訊進而無法定期評估公司營運及償債能力之信用風險及限制轉售期間的前後之價格風險。本基金承作衍生自信用相關金融商品(CDS、CDX Index 與Itraxx Index)僅得為受信用保護的買方，固然可利用信用違約商品來避險，但無法完全規避違約造成無法還本的損失以及必須承擔屆時賣方無法履約的風險，敬請投資人留意。本基金投資於基金受益憑證部份可能涉有重複收取經理費。得投資於金融機構發行具損失吸收能力之債券(包括應急可轉換債券及具總損失吸收能力債券，下稱CoCo Bond及TLAC債券)，當金融機構出現資本適足率低於一定水平、重大營運或破產危機時，得以契約形式或透過法定機制將債券減記面額或轉換股權，可能導致客戶部分或全部債權減記、利息取消、債權轉換股權、修改債券條件如到期日、票息、付息日、或暫停配息等變動，本公司以不超過淨資產價值30%之原則投資是類債券。前述具損失吸收能力債券釋例請詳閱公開說明書。基金之主要投資風險包括：類股過度集中風險及產業景氣循環風險、提前買回風險、無法按時收取息收之風險(如特別股或債券)、投資債券之固有風險(包括債券發行人違約之信用風險、利率變動等風險)、基金所投資地區政治、經濟變動風險、流動性風險、外匯管制及匯率變動等風險。投資轉換公司債，除具債券固有風險外，其價格亦受股價之波動，基金持有此類債券亦包括非投資級或未具信評者。得投資於股票之基金者，亦得投資承銷股票，承銷股票因初次上市，其風險包括發行之財務與經營風險、初次掛牌後價格變動與流動性風險，有關基金投資風險(含投資債券風險)之揭露請亦詳見公開說明書。本基金包含新臺幣、美元及日幣計價級別，如投資人以其它非本基金計價幣別之貨幣換匯後投資本基金者，須自行承擔匯率變動之風險。此外，由於基金持有之貨幣部位未必與在資產上的部位配合，其績效可能因外匯匯率的走勢受極大影響。另，因投資人與銀行進行外匯交易有賣價與買價之差異，投資人進行換匯時須承擔買賣價差，此價差依各銀行報價而定。本基金日幣計價(避險)與美元計價(避險)之各類型受益權單位(此指AH、BH、N9H、NH類型及IH美元計價(避險)類型)之匯率變動風險及結匯成本：經理公司為避免日幣與美元間的匯率波動所衍生之匯率風險而影響本基金日幣計價(避險)與美元計價(避險)之各類型受益權單位淨資產價值，經理公司將持續就日幣計價(避險)及美元計價(避險)各類型受益權單位資產進行匯率避險交易，惟匯率避險交易僅能適度降低匯率波動對該受益權單位淨資產價值之影響(非完全消除)。在此情況下，投資人可能承受相關金融工具操作之收益/虧損以及其成本所導致的淨值波動。此外，任何匯率避險交易所衍生之結匯成本均依日幣計價(避險)及美元計價(避險)各類型受益權單位受益人按比例負擔。至於本基金之新臺幣計價、美元計價及日幣計價受益權單位(此指A、B、N9、N及I類型)相對於上述避險受益權單位，經理公司不會採取高度換匯避險比率政策，故請投資人申購前應充分衡量自身所得承受之基金計價幣別匯率變動等投資相關風險。為避免投資人大額申購或買回基金時，因其衍生的相關交易費用或成本(包括但不限於交易或交割費用、匯率波動損益、買賣價差等)使基金淨值被稀釋，進而影響基金既有投資人之權益，本基金得收取反稀釋費用，此費用將歸入本基金資產，俾利保護既有投資人權益。本公司及各銷售機構備有公開說明書，歡迎索取，或經由下列網站查詢：柏瑞投資理財網：<https://www.pinebridge.com.tw>。公開資訊觀測站：<https://mops.twse.com.tw>。

柏瑞證券投資信託股份有限公司 柏瑞投信獨立經營管理

臺北總公司：104臺北市民權東路二段144號10樓

台中分公司：407台中市西屯區市政路386號12樓之8

高雄分公司：80250高雄市四維三路6號17樓之1(A5)室

電話：(02)2516-7883

電話：(04)2217-8168

電話：(07)335-5898

傳真：(02)2516-5383

傳真：(04)2258-5983

傳真：(07)335-5985