

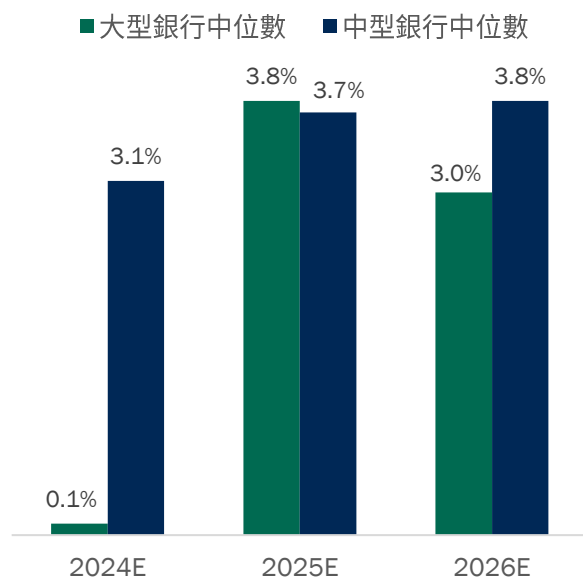
柏瑞特別股息收益基金(本基金並無保證收益及配息且配息來源可能為本金)

特別股指數近5年面額加權價格



資料來源：Bloomberg，2025/1/14。特別股指數為ICE美銀固定利率優先證券指數，**非本基金績效指標**。圖文僅供參考，本文提及之企業，本公司無意藉此作任何徵求或推薦。過去績效不代表未來收益之保證。投資人申購本基金係持有基金受益憑證，而非本文提及之投資資產或標的。投資人應留意衍生性工具/證券相關商品等槓桿投資策略所可能產生之投資風險，詳見公開說明書。

(圖2)美國銀行放款成長率增



資料來源：BofA，2025/1/7。圖文僅供參考，此策略不代表絕無風險，本公司未藉此做任何徵求、推薦及獲利之保證。投資人申購本基金係持有基金受益憑證，而非本文提及之投資資產或標的。過去績效不代表未來收益之保證。E為預估數。

市場動態

經濟強勁推升美債利率：美國總統川普即將就任，加上經濟數據亮眼，均推升近期利率走揚。新公布之職位空缺數回升、初領失業金人數下滑，顯示勞動市場穩健；另外美國ISM製造業與服務業PMI雙雙回升，景氣動能改善。基本面穩健打擊2025年降息預期，目前利率期貨顯示全年降息幅度縮窄至不足2碼，令美國10年期公債殖利率再度升至4.50%之上。

CES展大秀人工智慧運用：國際消費電子展(CES)於1月7日到10日登場，本次亮點除了AI，還有機器人和自動駕駛等，為後續AI發展帶來正向期待，惟近期因川普政策不確定性加劇，削減AI帶來的樂觀訊息，今年以來資訊科技類股領跌。

特別股表現：今年以來美國10年期公債殖利率上行22個基點至4.7924%，特別股指數下跌1.13%，目前指數面額加權價格為89.91(圖1)，相比近5年均值的96.3相對折價。

市場展望

發行人基本面佳：市場普遍預期聯準會將於2025年再降息兩次，穩定的信用成本有望推動市場融資活動回溫，美國大型銀行的貸款增長率預計今年回升至3.8%(圖2)，並在2026年持續增長。特別股發行機構多為銀行與保險等金融業者，預期在這樣的市場環境下將受惠。

降息周期未改變：另一方面，長期角度而言，降息周期仍有利於如特別股等固定收益資產型的表現。統計1995年至今四次降息期間，特別股指數自首次降息到下一次升息期間平均漲幅為22.8%；甚至在預防性降息期間，特別股表現較長天期債券更為亮眼。

後市展望：美國經濟未來仍有走緩可能，企業表現恐出現分化，故投資特別股尤須慎選標的，區分信用評級、關注發行人基本面仍是投資關鍵。本基金自成立以來，未持有以任何形式違約的投資標的，產業配置也相對市場常見的特別股指數分散，有望創造較佳之風險調整後報酬。

柏瑞特別股息收益基金(本基金並無保證收益及配息且配息來源可能為本金)

基金經理人評論及操作策略：彈性管理利率風險，佈建潛力組合

利率展望：目前預測美債殖利率波動較大，關注未來川普推出的政策內容，經理團隊評估美債10年期殖利率在4.5%-5.0%區間具吸引力。

信用展望：近期市場不確定性升溫，短中期以降低信用風險為主，包括降低非投資等級信評、採行槓鈴策略(Barbell)以平衡風險提升風險調整後報酬率。

資產配置：基金整體策略仍以布局高票息、基本面穩健等中長期投資價值較優的特別股，以及伺機參與新發行特別股的投資機會，並同時兼顧利率與信用等風險控管，目前亦未投資與普通股連動程度較高的可轉換特別股，避免承受額外的市場波動風險。

投組概況：截至2025/1/10，本基金投資組合的殖利率*(詳見第3頁註釋)約6.75%，現金部位1.71%；台幣級別避險比例33.60%，人民幣級別避險比例82.87%，澳幣級別避險比例88.24%。

資料來源：柏瑞投信，2025/1。本基金雖有避險策略，但不能保證完全規避匯率風險，實際仍將隨市況波動與市場看法進行調整。以上看法可能隨市場變動。投資人應留意衍生性工具/證券相關商品等槓桿投資策略所可能產生之投資風險，詳見公開說明書。投資人申購本基金係持有基金受益憑證，而非本文提及之投資資產或標的。殖利率不代表報酬率。

基金淨值

基金淨值	新台幣	美元	人民幣	澳幣
A級別(累積)	12.10	12.61	12.96	-
B級別(月配息)	7.15	7.54	6.94	7.16
N級別(後收/月配息)	7.25	7.38	6.73	7.16
N9級別(後收/累積)	12.08	12.36	12.64	-

資料來源：Lipper，2025/1/10。過去淨值不代表未來收益之保證。

基金績效

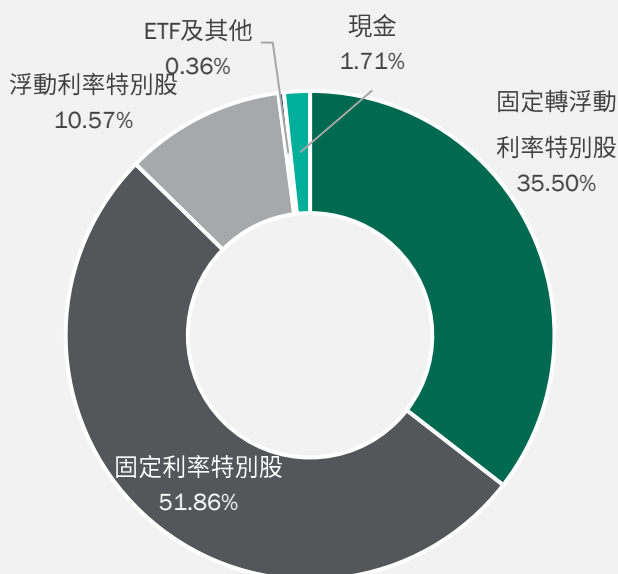
基金各級別	成立日	近1年(%)	近2年(%)	近3年(%)	近5年(%)	成立以來(%)	近1年標準差1(%)
人民幣A級別(累積)	2017/1/23	2.92	11.24	-0.08	8.38	30.60	4.46
新台幣A級別(累積)	2017/1/23	7.80	16.92	7.80	10.75	21.60	4.94
美元A級別(累積)	2017/1/23	4.52	15.43	3.16	9.56	27.20	4.47
澳幣B級別(月配息)	2017/8/1	5.98	14.92	1.73	4.13	17.48	4.38
人民幣B級別(月配息)	2017/1/23	2.87	11.25	-0.07	8.48	30.60	4.41
新台幣B級別(月配息)	2017/1/23	7.66	16.89	7.66	10.57	21.54	5.09
美元B級別(月配息)	2017/1/23	4.49	15.40	3.12	9.58	27.21	4.65
澳幣N級別(後收/月配息)	2017/8/1	5.84	14.91	1.73	4.13	17.48	4.49
人民幣N級別(後收/月配息)	2017/4/5	2.96	11.22	-0.01	8.46	27.42	4.52
新台幣N級別(後收/月配息)	2017/4/5	7.70	16.99	7.70	10.70	22.04	4.96
美元N級別(後收/月配息)	2017/4/5	4.45	15.42	3.18	9.62	25.08	4.57
人民幣N9級別(後收/累積)	2017/4/5	2.91	11.27	-0.08	8.43	27.40	4.41
新台幣N9級別(後收/累積)	2017/4/11	7.72	16.96	7.72	10.67	21.40	5.03
美元N9級別(後收/累積)	2017/4/10	4.53	15.46	3.14	9.58	24.70	4.48

資料來源：Lipper，原幣計價報酬，2024/12/31。過去績效不代表未來收益之保證。1.標準差為衡量過去一段時間內的波動大小，數值低代表承受波動風險相對較低，以月報酬原幣計算。

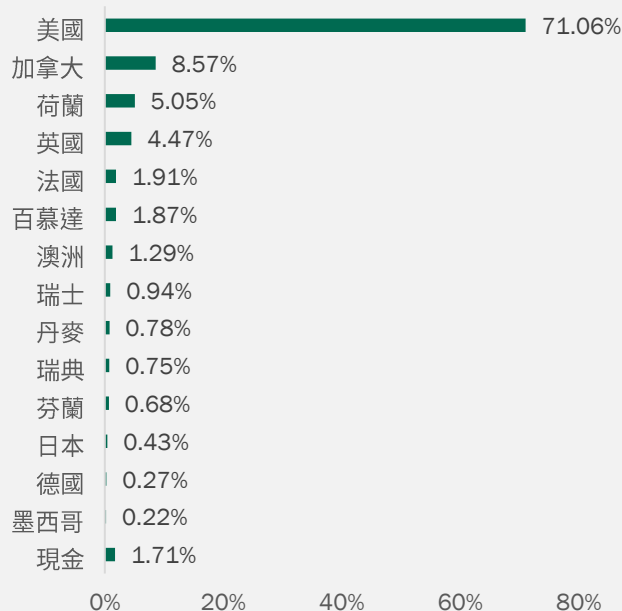
柏瑞特別股息收益基金(本基金並無保證收益及配息且配息來源可能為本金)

基金成立日期	基金資產規模	投資組合殖利率*	投資組合持股數
2017/1/23	607.58億台幣	6.75%	135

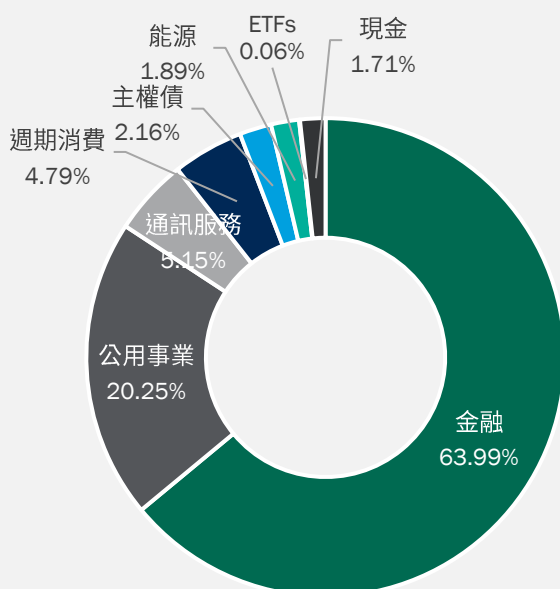
資產配置



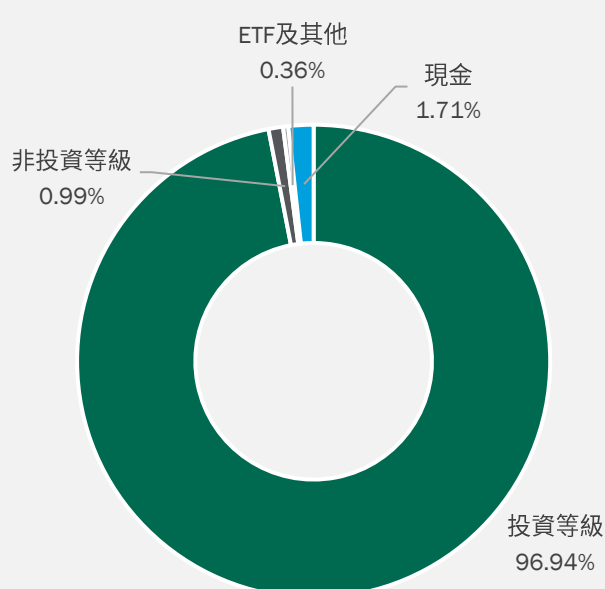
國家配置



產業配置



發行人信用評等配置



資料來源：柏瑞投信，2024/1/10。配置會隨市況而改變，本公司不另行通知。

*註：投資組合殖利率採當期殖利率(Current Yield)，計算方式為加權平均特別股及債券的票息除以價格；ETF及REIT則使用12個月股利率。因小數點後位數四捨五入之故，總和可能不完全等於100.0%。基金殖利率會隨著個別債券價格或票息等因素變動，不代表基金實質報酬率及未來走勢。投資人申購本基金係持有基金受益憑證，而非本文提及之投資資產或標的。

柏瑞特別股息收益基金(本基金並無保證收益及配息且配息來源可能為本金)

前十大持股

	特別股	國家	產業別	比重
1	C 0 (花旗銀行)	美國	金融	5.92%
2	BAC 6.45 K (美國銀行)	美國	金融	4.96%
3	T 5.35 (AT&T)	美國	通訊	3.98%
4	AEGON 5.1 (荷蘭保險公司)	荷蘭	金融	3.09%
5	EIX 7.5 M (SCE Trust III)	美國	公用事業	2.46%
6	ATH 6.375 C (雅典娜再保險)	美國	金融	2.45%
7	ATH 6.35 A (雅典娜再保險)	美國	金融	2.43%
8	ALL 5.1 (全州保險)	美國	金融	2.41%
9	CMS 5.875 (CMS能源公司)	美國	公用事業	2.29%
10	AMG 6.75 (聯營投資管理集團)	美國	金融	2.20%
	總計			32.19%

資料來源：柏瑞投信，2024/11/30。配置會隨市況而改變，本公司不另行通知。投資人申購本基金係持有基金受益憑證，而非本文提及之投資資產或標的。本文所提及之個股，本公司無意藉此作任何推薦或徵求。

柏瑞特別股息收益基金(本基金並無保證收益及配息且配息來源可能為本金)

B級別配息紀錄

幣別	配息基準日 (最後交易日)	除息日	每單位 配息金額	基準日淨值	月配息率	月報酬率 (含息)
新台幣	2024/12/31	2025/1/2	0.048	7.23	0.66%	-1.66%
	2024/11/29	2024/12/2	0.048	7.40	0.65%	0.66%
	2024/10/30	2024/11/1	0.048	7.40	0.65%	0.78%
美元	2024/12/31	2025/1/2	0.050	7.66	0.65%	-2.17%
	2024/11/29	2024/12/2	0.050	7.88	0.63%	-0.12%
	2024/10/30	2024/11/1	0.050	7.94	0.63%	0.00%
人民幣	2024/12/31	2025/1/2	0.040	7.04	0.57%	-2.09%
	2024/11/29	2024/12/2	0.040	7.23	0.55%	0.00%
	2024/10/30	2024/11/1	0.040	7.27	0.55%	0.41%
澳幣	2024/12/31	2025/1/2	0.046	7.26	0.63%	-1.54%
	2024/11/29	2024/12/2	0.046	7.42	0.62%	0.08%
	2024/10/30	2024/11/1	0.046	7.46	0.62%	1.16%

N級別配息紀錄

幣別	配息基準日 (最後交易日)	除息日	每單位 配息金額	基準日淨值	月配息率	月報酬率 (含息)
新台幣	2024/12/31	2025/1/2	0.048	7.33	0.65%	-1.64%
	2024/11/29	2024/12/2	0.048	7.50	0.64%	0.65%
	2024/10/30	2024/11/1	0.048	7.50	0.64%	0.77%
美元	2024/12/31	2025/1/2	0.050	7.50	0.67%	-2.21%
	2024/11/29	2024/12/2	0.050	7.72	0.65%	0.00%
	2024/10/30	2024/11/1	0.050	7.77	0.64%	-0.13%
人民幣	2024/12/31	2025/1/2	0.040	6.82	0.59%	-2.15%
	2024/11/29	2024/12/2	0.040	7.01	0.57%	0.15%
	2024/10/30	2024/11/1	0.040	7.04	0.57%	0.28%
澳幣	2024/12/31	2025/1/2	0.046	7.26	0.63%	-1.54%
	2024/11/29	2024/12/2	0.046	7.42	0.62%	0.08%
	2024/10/30	2024/11/1	0.046	7.46	0.62%	1.16%

配息時程

基準日	月底最後營業日	2025/1/24	2025/2/27	2025/3/31	2025/4/30
除息日	基準日之次一營業日	2025/2/3	2025/3/3	2025/4/1	2025/5/2

月配息率=(每單位配息金額÷除息日前一淨值)×100%。月報酬率(含息)=(月底淨值-上月底淨值+上月配息金額)÷上月底淨值。資料來源：柏瑞投信，2025/1。新台幣/美元/人民幣/澳幣/南非幣計價。基金配息不代表基金實際報酬，且過去配息不代表未來配息；基金淨值可能因市場因素而上下波動。積極配息的基金未必適合投資人，請投資前審慎評估。配息政策請詳閱各基金公開說明書；配息組成項目請至公司網站查詢。基金的配息可能由基金的收益或本金支付。任何涉及由本金支出的部分，可能導致原始投資金額減損。基金進行配息前未先扣除應負擔之相關費用。

聲明及警語

柏瑞投資由旗下多家國際公司組成，並致力為世界各地之客戶提供專業投資建議、資產管理產品及服務。柏瑞投資乃 PineBridge Investments IP Holding Company Limited之註冊商標。

- **參閱者：**本文件僅供收件人使用。未獲柏瑞投資預先批准下不可轉發本文件。其內容可能屬於機密、專有和/或商業秘密信息。柏瑞投資及其附屬公司均不會為將本文件(不論全部或部份)非法分發予任何第三者負責。
- **意見：**本文件中所表達的任何觀點乃代表基金經理的意見，僅在指定日期有效，如有更改，恕不另行通知。不能保證本文件中所表達的任何意見或任何相關持倉會在本文件發佈時或之後仍會維持。本公司無意藉此招攬或建議任何行動。
- **風險警告：**所有投資均涉及風險，包括本金的潛在虧損。如適用，應參閱發售章程內的詳情，包括風險因素。投資管理服務與多項投資工具相關，其價值均會波動。不同投資工具的投資風險並不相同，例如對於涉及與投資組合不同貨幣的投資，匯率變化可能影響投資的價值，從而使投資組合的價值上升或下跌。在較高波動性投資組合的情況下，實現或取消的損失可能非常高(包括全部投資損失)，因為這種投資的價值可能突然和顯著下跌。在作出投資決定時，準投資者必須自行審視涉及之優點和風險。
- **業績附註：**過往業績並不代表將來表現。不能保證任何投資目標可以實現。柏瑞投資經常使用基準來比較業績。基準僅用作說明用途，任何相關提述不應被理解為任何投資的投資回報與任何基準之間將必然存在相關性。任何參考基準並未反映與主動管理投資相關的費用和支出。柏瑞投資可能不時顯示其策略的效果或通過模型表達一般行業的觀點。此類方法僅旨在顯示預期範圍的可能投資結果，不應被視為未來表現的指引。不能保證可以實現任何回報，或有關策略將對任何投資者成功或有利可圖，或任何行業觀點將會實現。實際投資者可能會遇到不同的結果。

【柏瑞投信獨立經營管理】基金經金管會核准或同意生效，惟不表示絕無風險。基金經理公司以往之經理績效不保證基金之最低投資收益；基金經理公司除盡善良管理人之注意義務外，不負責本基金之盈虧，亦不保證最低之收益，投資人申購前應詳閱基金公開說明書。有關基金應負擔之費用已揭露於基金之公開說明書中，投資人可至柏瑞投資理財資訊網或公開資訊觀測站中查詢。本文提及之經濟走勢預測不必然代表本基金之績效，基金投資風險請詳閱公開說明書。投資人申購本基金係持有基金受益憑證，而非本文提及之投資資產或標的。基金不受存款保險、保險安定基金或其他相關保障機制之保障。投資基金可能發生部分或本金之損失，最大損失為全部投資之金額。基金配息不代表基金實際報酬，且過去配息不代表未來配息；基金淨值可能因市場因素而上下波動。本基金的配息可能由基金的收益或本金中支付。任何涉及由本金支出的部份，可能導致原始投資金額減損。基金進行配息前未先扣除應負擔之相關費用。有關本基金之配息組成項目揭露於本公司網站。本基金在配息政策上主要是運用所投資之特別股個股，在該公司約定條件下，所發放之現金股利，且該收入多數具有定期給付之特性。本基金之配息將視整體基金收益及淨資產價值之情形運作，此配息結果可能涉及本金。基金之主要投資風險包括：類股過度集中風險及產業景氣循環風險、流動性風險、投資地區政治、經濟變動風險、外匯管制(投資海外)及匯率變動(投資海外)之風險，此類基金亦得投資承銷股票，承銷股票因初次上市，其風險包括發行公司之財務與經營風險、初次掛牌後價格變動與流動性風險。有關基金投資風險之揭露請亦請詳見公開說明書。基金之主要投資風險包括：類股過度集中風險及產業景氣循環風險、流動性風險、提前買回風險(如特別股或債券)、無法按時收取息收之風險(如特別股或債券)、投資債券之固有風險(包括債券發行人違約之信用風險、利率變動等風險)、投資地區政治、經濟變動風險、外匯管制(投資海外)及匯率變動(投資海外)之風險，基金亦得投資承銷股票，承銷股票因初次上市，其風險包括發行公司之財務與經營風險、初次掛牌後價格變動與流動性風險。得投資於金融機構發行具損失吸收能力債券之基金，本公司以不超過淨資產價值30%之原則投資是類債券。該類債券發行條件除提供息收外，已先行約定觸及特定條件時，發行公司會啟動轉換成股票或不支付本金，因此此類標的之投資風險除了投資金融債固有之風險外，尚有債權轉換股權後價格波動風險、本金損失風險、債息止付風險及創新工具之流動性風險等，有關基金投資風險(含投資債券風險)之揭露請亦請詳見公開說明書。前述具損失吸收能力債券釋例請詳閱公開說明書。於投資遞延手續費N9類型及N類型級別受益權單位者，投資未達(含)1、2、3年，申購手續費率分別為3%、2%、1%，其手續費之收取將於買回時支付，且該費用將依持有期間而有所不同，其餘費用之計收與前收手續費類型完全相同，亦不加計分銷費用。有關基金投資風險(含投資債券風險)之揭露請亦請詳見公開說明書。本基金包含新臺幣、美元、人民幣、澳幣及南非幣計價級別，如投資人以其它非本基金計價幣別之貨幣換匯後投資本基金者，須自行承擔匯率變動之風險。此外，因投資人與銀行進行外匯交易有賣價與買價之差異，投資人進行換匯時須承擔買賣價差，此價差依各銀行報價而定。另投資人民幣計價級別受益權單位時，人民幣之匯率除受市場變動因素影響外，尚會受到大陸地區法令或政策變更，或人民幣清算服務限制，影響人民幣資金市場之供需，進而導致其匯率波動幅度可能較大，影響投資人之投資效益。另南非幣/澳幣一般被視為高波動/高風險貨幣，投資人應瞭解投資南非幣/澳幣計價級別所額外承擔之匯率風險。若投資人係以南非幣/澳幣申購南非幣/澳幣計價受益權單位基金，須額外承擔因換匯所生之匯率波動風險，故本公司不鼓勵持有南非幣/澳幣以外之投資人因投機匯率變動目的而選擇南非幣/澳幣計價受益權單位。就南非幣/澳幣匯率過往歷史走勢觀之，南非幣/澳幣係屬波動度甚大之幣別。倘若南非幣/澳幣匯率短期內波動過鉅，將會明顯影響基金南非幣/澳幣計價受益權單位之每單位淨值。本基金投資不宜佔投資組合絕大部分，亦未必適合所有投資者；由於基金持有之貨幣部位未必與在資產上的部位配合，其績效可能因外匯匯率的走勢受極大影響。本公司及各銷售機構備有公開說明書，歡迎索取，或經由下列網站查詢：柏瑞投資理財網：<https://www.pinebridge.com.tw>、公開資訊觀測站：<https://mops.twse.com.tw>。

柏瑞證券投資信託股份有限公司 柏瑞投信獨立經營管理

臺北總公司：104臺北市民權東路二段144號10樓
台中分公司：407台中市西屯區市政路386號12樓之8
高雄分公司：80250高雄市四維三路6號17樓之1(A5)室

電話：(02)2516-7883 傳真：(02)2516-5383
電話：(04)2217-8168 傳真：(04)2258-5983
電話：(07)335-5898 傳真：(07)335-5985