

# 柏瑞科技多重資產基金(本基金有相當比重投資於非投資等級之高風險債券且配息來源可能為本金)

## PineBridge Technology Multi-Asset Fund

### 目標與策略

目標：本基金為多重資產類型，聚焦科技題材，藉由科技股票、科技 REITs、科技債券三大資產常態性組合配置，廣納科技產業多元投資機會，掌握科技創新應用與科技基礎建設的投資動能，以期達到較佳的風險報酬結果，實現長期資本增值的投資目標。

策略：藉由三大類科技資產的常態性組合配置，輔以風險防禦機制進行曝險程度調整，與強化整體投資組合之下檔風險保護，以期提供投資人相對於純股票資產較為多元的收益來源，以及較為分散的波動風險。

### 基本資料

幣別	新台幣、美元、人民幣、日幣
成立日期	2023/12/7
各級別成立日	A類型新台幣2023/12/7 B類型新台幣2023/12/7 N類型新台幣2023/12/7 N9類型新台幣2023/12/7 A類型美元2023/12/7 B類型美元2023/12/7 N類型美元2023/12/7 N9類型美元2023/12/7 A類型人民幣2023/12/7 B類型人民幣2023/12/7 N類型人民幣2023/12/7 N9類型人民幣2023/12/7
基金屬性	多重資產型
參考指標	無
註冊地	台灣
成立價格	10元(各級別首次銷售價格以原幣計價)
風險級數	RR3
資產總規模	32.09億元新台幣
基金管理費	1.7%
基金保管費	0.27%
經理公司	柏瑞證券投資信託股份有限公司
投資顧問公司	PineBridge Investments LLC
保管機構	中國信託商業銀行
基金經理人	邱紹驊
彭博代碼	PBTMULA TT (新台幣 A 類型) PBTMLFB TT (新台幣 B 類型)

### 績效表現-累積(%)

期間	3個月	6個月	年初至今	一年	二年	三年	五年	成立以來
新台幣 A 類型	-1.56	10.03	10.98	-	-	-	-	11.86
美元 A 類型	0.79	11.83	7.22	-	-	-	-	10.62

資料來源：Lipper；2024/10/31

### 主要持債


名稱	佔基金淨資產比例	名稱	發行公司	佔基金淨資產比例
ZIGGO 5 01/15/32	0.54%	IXN US EQUITY	iShares 全球科技 ETF	9.92%
SIRI 3 7/8 09/01/31	0.53%	AMT US EQUITY	美國電塔	3.55%
OTEXCN 3 7/8 12/01/29	0.53%	AAPL US EQUITY	蘋果公司	2.94%
NWSA 3 7/8 05/15/29	0.52%	NVDA US EQUITY	輝達	2.83%
DTV 5 7/8 08/15/27	0.52%	FR US EQUITY	第一工業不動產	2.75%
VOD 7 04/04/2079	0.52%	TRNO US EQUITY	特雷諾房地產	2.69%
CHTR 4 1/4 01/15/34	0.51%	PLD US EQUITY	普洛斯	2.60%
STX 9 5/8 12/01/32	0.51%	CCI US EQUITY	冠城國際	2.24%
CLVTSC 3 7/8 07/01/28	0.51%	MSFT US EQUITY	微軟	1.95%
NLSN 9.29 04/15/29	0.51%	GOOGL US EQUITY	谷歌母公司 A	1.55%
<b>總計</b>	<b>5.20%</b>	<b>總計</b>		<b>33.02%</b>

### 資產配置


- 幣別配置 美元 82.89%、日圓 3.79%、新加坡幣 3.26%、新台幣 2.35%、英鎊 1.96%及其他 5.74%
- 信評配置 AAA 0.38%、AA 1.97%、A 2.47%、BBB 7.71%、BB 12.34%及 B 0.65%
- 類別



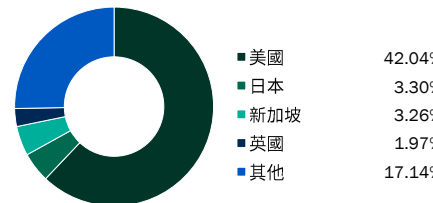
### 債券部位國家/區域



### 股票部位產業



### 股票部位國家/區域



註：因小數點後位數四捨五入之故，總合可能不完全等於 100.0%



上述與本基金相關之投資風險，請一併詳閱第 2 頁「聲明及警語」單元

柏瑞證券投資信託股份有限公司

柏瑞證券投資信託股份有限公司 客服專線：0800-036366 台北市民權東路 2 段 144 號 10 樓

# 柏瑞科技多重資產基金 (本基金有相當比重投資於非投資等級之高風險債券且配息來源可能為本金)

PineBridge Technology Multi-Asset Fund

## 基金配息資訊

### ● B 類型新台幣

配息基準日	每單位 配息金額	月配息率	基金淨值	月報酬率 (含息)
2024/10/30	0.069000	0.65%	10.6146	-1.19%
2024/09/30	0.069000	0.64%	10.8117	1.02%
2024/08/30	0.069000	0.64%	10.7716	-1.38%

### ● B 類型美元

配息基準日	每單位 配息金額	月配息率	基金淨值	月報酬率 (含息)
2024/10/30	0.068900	0.66%	10.4878	-2.21%
2024/09/30	0.068900	0.64%	10.7943	1.89%
2024/08/30	0.068900	0.65%	10.6634	1.16%

基金配息率不代表基金報酬率，且過去配息率不代表未來配息率；基金淨值可能因市場因素而上下波動。本基金的配息可能由基金的收益或本金中支付。任何涉及由本金支出的部份，可能導致原始投資金額減損。基金進行配息前未先扣除應負擔之相關費用。有關本基金之配息組成項目揭露於本公司網站。積極配息的基金未必適合投資人，請投資前審慎評估。配息政策請詳閱各基金公開說明書；配息組成項目請至公司網站查詢。月配息率=(每單位配息金額÷除息日前一日淨值)×100%。月報酬率(含息)=(月底淨值-上月底淨值+上月配息金額)÷上月底淨值。月報酬率(含息)計算係指將收益分配均假設再投資本基金，並以各月份加計收益分配後之報酬率。月報酬率為原幣別計價。

## 聲明及警語

◎基金基本資料來源：柏瑞投信，除特別標明外，所有資料日期皆截止於 2024/10/31。

◎本文件所載意見可能改變而不另行通知。本公司無意藉此作任何徵求或推薦。

◎Morningstar 把每項至少有三年表現的基金歸類，以其作風險和費用調整後的表現跟同組別的基金比較，再予以一至五星的評級。換言之，基金所獲的星號評級是根據台灣基金領域內其他基金表現結果而得出。同組基金中得分最高的 10% 者會評獲 5 星，之後的 22.5% 評獲 4 星，接下來的 35% 獲 3 星，再接下來的 22.5% 得 2 星，餘下的 10% 則只獲 1 星，該評等結果非固定。

◎以上看法及配置可能隨市場變動，相關投資策略請詳見公開說明書。圖文僅供參考，本公司無意藉此作任何徵求或推薦。本基金雖有避險策略，但不能保證完全規避匯率風險，實際仍將隨市場波動與市場看法進行調整，故以上看法可能隨市場變動，本公司不另行通知。非投資等級債仍有相關風險，請投資前審慎評估風險承受度。投資人應留意衍生性工具 / 證券相關商品等槓桿投資策略所可能產生之投資風險，詳請見公開說明書。

◎本基金聚焦於科技相關產業投資機會，投資區域涵蓋全球，未偏重新興市場，藉由股票、REITs、債券三大類資產的常態性組合配置，輔以風險防禦機制（適度納入防禦型資產如：政府公債、國庫券等）進行曝險程度調整與強化整體投資組合之下檔風險保護，以期提供投資人相對於純股票資產較為多元的收益來源，以及較為分散的波動風險，惟風險無法因分散投資而完全消除，遇相關風險時對基金淨資產價值可能產生較大波動，經回測過去 5 年本基金模擬投資組合年化波動度，並與同類型基金過去 5 年淨值波動度及波動度內部參考指數之過去 5 年波動度相較，爰參酌投信投顧公會「基金風險報酬等級分類標準」，本基金風險報酬等級為 RR3\*。\*風險報酬等級為本公司依照投信投顧公會「基金風險報酬等級分類標準」編製，該分類標準係計算過去 5 年基金淨值波動度標準差，以標準差區間予以分類等級，分類為 RR1-RR5 五級，數字越大代表風險越高。此等級分類係基於一般市場狀況反映市場價格波動風險，無法涵蓋所有風險(如：基金計價幣別匯率風險、投資標的產業風險、信用風險、利率風險、流動性風險等)，不宜作為投資唯一依據，投資人仍應注意所投資基金個別之風險。請投資人注意申購基金前應詳閱公開說明書，充分評估基金投資特性與風險，更多基金評估之相關資料(如年化標準差、Alpha、Beta 及 Sharpe 值等)可至投信投顧公會網站之「基金績效及評估指標查詢專區」([https://www.sitca.org.tw/index\\_pc.aspx](https://www.sitca.org.tw/index_pc.aspx))查詢。

【柏瑞投信獨立經營管理】基金經金管會核准或同意生效，惟不表示絕無風險。基金經理公司以往之經理績效不保證基金之最低投資收益；基金經理公司除盡善良管理人之注意義務外，不負責本基金之盈虧，亦不保證最低之收益，投資人申購前應詳閱基金公開說明書。有關基金應負擔之費用已揭露於基金之公開說明書中，投資人可至柏瑞投資理財資訊網或公開資訊觀測站中查詢。本文提及之經濟走勢預測不必然代表本基金之績效，基金投資風險請詳閱公開說明書。投資人申購本基金應持有基金受益憑證，而非本文提及之投資資產或標的。基金不受存款保險、保險安定基金或其他相關保障機制之保障。投資基金可能發生部分或本金之損失，最大損失為全部投資之金額。基金得投資於非投資等級債券者，由於非投資等級債券之信用評等未達投資等級或未經信用評等，且對利率變動的敏感度甚高，此類基金可能會因利率上升、市場流動性下降，或債券發行機構違約不支付本金、利息或破產而蒙受虧損。投資人投資以非投資等級債券為訴求之基金不宜占其投資組合過高之比重。此類訴求之基金不適合無法承擔相關風險之投資人，適合尋求投資在固定收益證券之潛在收益且能承受基金淨值波動風險者。當基金得投資於符合美國 Rule 144A 規定之債券，相關風險包括限制轉售期間之流動性風險、因缺乏公開財務資訊進而無法定期評估公司營運及償債能力之信用風險及限制轉售期間的前後之價格風險。本基金承作衍生自信用相關金融商品(CDS、CDX Index 與 Itraxx Index)僅得為受信用保護的買方，固然可利用信用違約商品來避險，但無法完全規避違約造成無法還本的損失以及必須承擔屆時賣方無法履約的風險，敬請投資人留意。本基金投資於基金受益憑證部份可能涉有重複收取經理費。基金之主要投資風險包括：類股過度集中風險及產業景氣循環風險、提前買回風險、無法按時收取利息之風險(如特別股或債券)、投資債券之固有風險(包括債券發行人違約之信用風險、利率變動等風險)、基金所投資地區政治、經濟變動風險、流動性風險、外匯管制及匯率變動等風險。投資轉換公司債，除具債券固有風險外，其價格亦受股價之波動，基金持有此類債券亦包括非投資級或未具信評者。得投資於股票之基金者，亦得投資承銷股票，承銷股票因初次上市，其風險包括發行公司之財務與經營風險、初次掛牌後價格變動與流動性風險。得投資於金融機構發行具損失吸收能力債券之基金，本公司以不超過淨資產價值 30% 之原則投資是類債券。該類債券發行條件除提供利息外，已先行約定觸及特定條件時，發行公司會啟動轉換成股票或不支付本金，因此此類標的之投資風險除了投資金融債固有之風險外，尚有債權轉換股權後價格波動風險、本金損失風險、債息止付風險及創新工具之流動性風險等，有關基金投資風險(含投資債券風險)之揭露請詳見公開說明書。前述具損失吸收能力債券釋例請詳閱公開說明書。本基金包含新臺幣、美元、人民幣及日幣計價級別，如投資人以其它非本基金計價幣別之貨幣換匯後投資本基金者，須自行承擔匯率變動之風險。此外，因投資人與銀行進行外匯交易有賣價與買價之差異，投資人進行換匯時須承擔買賣價差，此價差依各銀行報價而定。另投資人民幣計價級別受益權單位時，人民幣之匯率除受市場變動因素影響外，尚會受到大陸地區法令或政策變更，或人民幣清算服務限制，影響人民幣資金市場之供需，進而導致其匯率波動幅度可能較大，影響投資人之投資效益。由於基金持有之貨幣部位未必與在資產上的部位配合，其績效可能因外匯匯率的走勢受極大影響。

本公司及各銷售機構備有公開說明書，歡迎索取，或經由下列網站查詢：

柏瑞投資理財網：<https://www.pinebridge.com.tw>

公開資訊觀測站：<https://mops.twse.com.tw>



柏瑞證券投資信託股份有限公司

柏瑞證券投資信託股份有限公司 客服專線：0800-036366 台北市民權東路 2 段 144 號 10 樓