

2026年2月28日

目標與策略

目標：本基金為多重資產類型，可讓投資人同時掌握股票、債券以及基金受益憑證(包括ETF)等多樣化投資，尋求相對高成長性的新興市場帶來的資本增值機會。

策略：運用柏瑞投資集團特有的動態資產配置(Dynamic Asset Allocation)於新興市場資產，靈活動態調整資產類別，以因應新興市場各國經濟與利率週期環境變化，有效控管及分散風險。

基本資料

幣別	新台幣、美元、人民幣及澳幣
成立日期	2019/10/31
各級別成立日註1	A類型新台幣2019/10/31 B類型新台幣2019/10/31 N類型新台幣2019/10/31 A類型美元2019/10/31 B類型美元2019/10/31 N類型美元2019/10/31 A類型人民幣2019/10/31 B類型人民幣2019/10/31 N類型人民幣2019/10/31
基金屬性	多重資產型
參考指標	無
註冊地	台灣
成立價格	10元(各級別首次銷售價格以原幣計價)
風險級數	RR4
資產總規模	4.46億元新台幣
基金管理費	1.70%
基金保管費	0.26%
經理公司	柏瑞證券投資信託股份有限公司
受託管理機構	PineBridge Investments LLC [亞洲及大洋洲以外之海外投資業務]
投資顧問公司	PineBridge Investments LLC [亞洲及大洋洲之海外投資業務]
保管機構	台新國際商業銀行
基金經理人	邱紹驊
彭博代碼	PIMDMAT TT(新台幣A類型); PIMDMBT TT(新台幣B類型)
基金得獎紀錄	2024《指標》台灣年度基金獎「全球新興市場股債混合」類別「最佳表現定期定額基金大獎」-同級最佳獎

資料來源：2025/9。



柏瑞新興動態多重資產基金(本基金有相當比重投資於非投資等級之高風險債券且配息來源可能為本金)

PineBridge Emerging Markets Dynamic Multi-Asset Fund

績效表現-累積 (%)

期間	3個月	6個月	年初至今	一年	二年	三年	五年	成立以來
新台幣A類型	12.16	23.46	9.71	27.37	42.46	52.00	22.12	30.90
美元A類型	12.77	21.81	10.35	33.96	45.31	50.96	14.65	30.96

資料來源：Lipper；2026/2/28

績效表現-年度 (%)

期間	2016	2017	2018	2019	2020	2021	2022	2023	2024	2025
新台幣A類型	-	-	-	-	3.48	-6.19	-15.02	7.56	8.00	21.40
美元A類型	-	-	-	-	8.52	-3.95	-21.68	7.97	2.39	26.88

資料來源：Lipper，2025/12/31

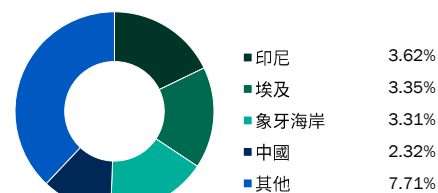
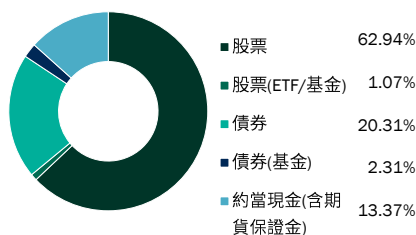
主要持債

名稱	佔基金淨資產比例	名稱	佔基金淨資產比例
IVYCST 8 1/4 01/30/37	1.92%	三星電子	7.02%
PKSTAN 6 7/8 12/05/27	1.78%	台積電	5.81%
MINCAP 5 5/8 08/10/37	1.74%	SK海力士	4.37%
EGYPT 8 1/2 01/31/47	1.69%	騰訊控股	3.57%
EGYPT 7.903 02/21/48	1.66%	阿里巴巴	2.15%
COLOM 6 1/8 01/21/31	1.40%	鴻海	2.07%
IVYCST 6 1/8 06/15/33	1.40%	TIM SA	2.03%
ADGB 3 1/8 04/16/30	1.37%	第一蘭特銀行	1.82%
MEITUA 3.05 10/28/30	1.32%	中國建設銀行	1.74%
ARGENT 4 1/8 07/09/35	1.07%	ARCA CONTINENTAL SAB DE CV	1.71%
總計	15.35%	總計	32.29%

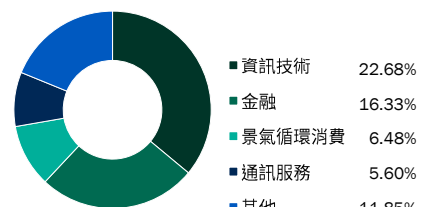
主要持股

資產配置

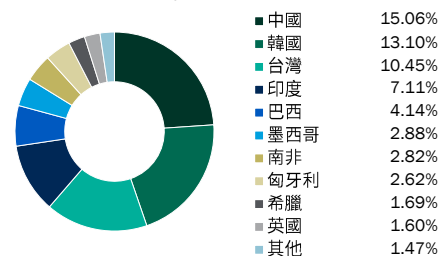
- 幣別配置 美元 42.50%、韓圓 11.84%、新台幣 11.78%、港幣 8.78%、印度 7.01%及其他 18.10%
- 債券部位信評 A 以上 3.80%、BBB 4.62%、BB 5.69%、B 5.13%、CCC 及以下 1.07%
- 類別¹
- 債券部位國家/區域²



● 股票部位產業²



● 股票部位國家/區域²



註：因小數點後位數四捨五入之故，總合可能不完全等於100.0%
1：期貨保證金 2.80%；2：股票與債券部位不包含ETF、基金、期貨

上述與本基金相關之投資風險，請一併詳閱第2頁「聲明及警語」單元

柏瑞證券投資信託股份有限公司

柏瑞證券投資信託股份有限公司 客服專線：0800-036366 台北市民權東路2段144號10樓

柏瑞新興動態多重資產基金 (本基金有相當比重投資於非投資等級之高風險債券且配息來源可能為本金)

PineBridge Emerging Markets Dynamic Multi-Asset Fund

基金配息資訊

● B 類型新台幣

配息基準日	每單位 配息金額	月配息率	基金淨值	月報酬率 (含息)
2026/02/26	0.060100	0.67%	9.0169	4.16%
2026/01/30	0.058100	0.67%	8.7159	5.34%
2025/12/31	0.041600	0.50%	8.3155	2.23%

● B 類型美元

配息基準日	每單位 配息金額	月配息率	基金淨值	月報酬率 (含息)
2026/02/26	0.060100	0.67%	9.0183	4.80%
2026/01/30	0.057800	0.67%	8.6642	5.30%
2025/12/31	0.041300	0.50%	8.2692	2.19%

基金配息不代表基金實際報酬，且過去配息不代表未來配息；基金淨值可能因市場因素而上下波動。本基金的配息可能由基金的收益或本金中支付。任何涉及由本金支出的部份，可能導致原始投資金額減損。基金進行配息前未先扣除應負擔之相關費用。有關本基金之配息組成項目揭露於本公司網站。積極配息的基金未必適合投資人，請投資前審慎評估。配息政策請詳閱各基金公開說明書；配息組成項目請至公司網站查詢。月配息率=(每單位配息金額÷除息日前一淨值)×100%。月報酬率(含息)=(月底淨值-上月底淨值+上月配息金額)÷上月底淨值。月報酬率(含息)計算係指將收益分配均假設再投資本基金，並以各月份加計收益分配後之報酬率。月報酬率為原幣別計價。

聲明及警語

註 1：本基金之各級別成立日期詳見公開說明書。

◎基金基本資料來源：柏瑞投信，除特別標明外，所有資料日期皆截止於 2026/2/28。

◎本文件所載意見可能改變而不另行通知。本公司無意藉此作任何徵求或推薦。

◎Morningstar 把每項至少有三年表現的基金歸類，以其作風險和費用調整後的表現跟同組別的基金比較，再予以一至五星的評級。換言之，基金所獲的星號評級是根據台灣基金領域內其他基金表現結果而得出。同組基金中得分最高的 10%者會評獲 5 星，之後的 22.5%評獲 4 星，接下來的 35%獲 3 星，再接下來的 22.5%得 2 星，餘下的 10%則只獲 1 星，該評等結果非固定。

◎本基金為聚焦新興市場的多重資產類型，主要投資於新興市場股票、債券以及基金受益憑證(包括 ETF)等多樣化投資，藉由彈性而靈活的投資配置，以期中長期提供穩健的新興市場投資回報機會，惟風險無法因分散投資而完全消除，遇相關風險時對基金淨資產價值可能產生較大波動，經計算本基金過去 5 年淨值波動度(成立未滿 5 年者，另參考成立以來淨值波動度至內部檢視日)，並與同類型基金過去 5 年淨值波動度及波動度內部參考指數之過去 5 年波動度相較，爰參酌投信投顧公會「基金風險報酬等級分類標準」，本基金風險報酬等級為 RR4*。*風險報酬等級為本公司依照投信投顧公會「基金風險報酬等級分類標準」編製，該分類標準係計算過去 5 年基金淨值波動度標準差，以標準差區間予以分類等級，分類為 RR1-RR5 五級，數字越大代表風險越高。此等級分類係基於一般市場狀況反映市場價格波動風險，無法涵蓋所有風險(如：基金計價幣別匯率風險、投資標的產業風險、信用風險、利率風險、流動性風險等)，不宜作為投資唯一依據，投資人仍應注意所投資基金個別之風險。請投資人注意申購基金前應詳閱公開說明書，充分評估基金投資特性與風險，更多基金評估之相關資料(如年化標準差、Alpha、Beta 及 Sharpe 值等)可至投信投顧公會網站之「基金績效及評估指標查詢專區」(https://www.sitca.org.tw/index_pc.aspx)查詢。

【柏瑞投信獨立經營管理】基金經管會核准或同意生效，惟不表示絕無風險。基金經理公司以往之經理績效不保證基金之最低投資收益；基金經理公司除盡善良管理人注意義務外，不負責本基金之盈虧，亦不保證最低之收益，投資人申購前應詳閱基金公開說明書。有關基金應負擔之費用已揭露於基金之公開說明書中，投資人可至柏瑞投資理財資訊網或公開資訊觀測站中查詢。本文提及之經濟走勢預測不必然代表本基金之績效，基金投資風險請詳閱公開說明書。投資人申購本基金係持有基金受益憑證，而非本文提及之投資資產或標的。基金不受存款保險、保險安定基金或其他相關保障機制之保障。投資基金可能發生部分或本金之損失，最大損失為全部投資之金額。基金投資涉及新興市場部位，因其波動性與風險程度可能較高，且其政治與經濟情勢穩定度可能低於已開發國家，也可能使資產價值受不同程度之影響。基金配息不代表基金實際報酬，且過去配息不代表未來配息；基金淨值可能因市場因素而上下波動。本基金的配息可能由基金的收益或本金中支付。任何涉及由本金支出的部份，可能導致原始投資金額減損。基金進行配息前未先扣除應負擔之相關費用。有關本基金之配息組成項目揭露於本公司網站。基金得投資於非投資等級債券者，由於非投資等級債券之信用評等未達投資等級或未經驗信用評等，且對利率變動的敏感度甚高，此類基金可能會因利率上升、市場流動性下降，或債券發行機構違約不支付本金、利息或破產而蒙受虧損。投資人投資以非投資等級債券為訴求之基金不宜占其投資組合過高之比重。此類訴求之基金不適合無法承擔相關風險之投資人，適合尋求投資在固定收益證券之潛在收益且能承受基金淨值波動風險者。當基金得投資於符合美國 Rule 144A 規定之債券，相關風險包括限制轉售期間之流動性風險、因缺乏公開財務資訊進而無法定期評估公司營運及償債能力之信用風險及限制轉售期間的前後之價格風險。本基金承作衍生自信用相關金融商品(CDS、CDX Index 與 Itraxx Index)僅得為受信用保護的買方，固然可利用信用違約商品來避險，但無法完全規避違約造成無法還本的損失以及必須承擔屆時賣方無法履約的風險，敬請投資人留意。本基金投資於基金受益憑證部份可能涉有重複收取經理費。基金之主要投資風險包括：類股過度集中風險及產業景氣循環風險、提前買回風險、無法按時收取息收之風險(如特別股或債券)、投資債券之固有风险(包括債券發行人違約之信用風險、利率變動等風險)、基金所投資地區政治、經濟變動風險、流動性風險、外匯管制及匯率變動等風險。投資轉換公司債，除具債券固有风险外，其價格亦受股價之波動，基金持有此類債券亦包括非投資級或未具信評者。得投資於股票之基金者，亦得投資承銷股票，承銷股票因初次上市，其風險包括發行公司之財務與經營風險、初次掛牌後價格變動與流動性風險，有關基金投資風險(含投資債券風險)之揭露請亦詳見公開說明書。本基金包含新臺幣、美元、人民幣、澳幣計價級別，如投資人以其它非本基金計價幣別之貨幣換匯後投資本基金者，須自行承擔匯率變動之風險。此外，因投資人與銀行進行外匯交易有賣價與買價之差異，投資人進行換匯時須承擔買賣價差，此價差依各銀行報價而定。另投資人民幣計價級別受益權單位時，人民幣之匯率除受市場變動因素影響外，尚會受到大陸地區法令或政策變更，或人民幣清算服務限制，影響人民幣資金市場之供需，進而導致其匯率波動幅度可能較大，影響投資人之投資效益。若投資人係以非澳幣申購澳幣計價受益權單位基金，須額外承擔因換匯所生之匯率波動風險，故本公司不鼓勵持有澳幣以外之投資人因投機匯率變動目的而選擇澳幣計價受益權單位。就澳幣匯率過往歷史走勢觀之，澳幣係屬波動度甚大之幣別。倘若澳幣匯率短期內波動過鉅，將會明顯影響基金澳幣計價受益權單位之每單位淨值。由於基金持有之貨幣部位未必與在資產上的部位配合，其績效可能因外匯匯率的走勢受極大影響。

本公司及各銷售機構備有公開說明書，歡迎索取，或經由下列網站查詢：

柏瑞投資理財網：<https://www.pinebridge.com.tw>

公開資訊觀測站：<https://mops.twse.com.tw>



柏瑞證券投資信託股份有限公司

柏瑞證券投資信託股份有限公司 客服專線：0800-036366 台北市民權東路 2 段 144 號 10 樓